



## Performance dashboard



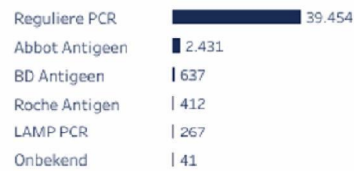


27 Dec 2020

### Aanleiding test



### Type test



### Type locatie



### Afspraak aangemaakt via



### Uitslag via portaal

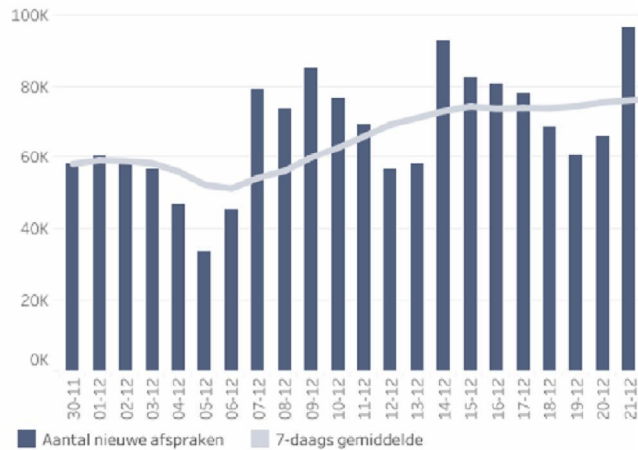


### Vanaf 1 juni 2020



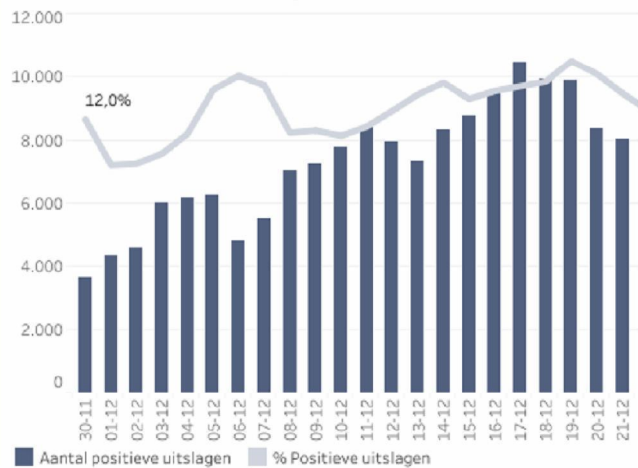
### Nieuw gemaakte afspraken

Er zijn **50.069** nieuwe testafspraken gemaakt op 27 Dec 2020, gelijk aan **293,1** inwoners. De 7-daagse trend is **-18,5%**



### Positieve uitslagen

Er zijn **6.071 (15,1%)** positieve uitslagen bekend geworden in CoronIT op 27 Dec 2020, **35,54** per 100k inwoners. De 7-daagse trend is **-14,2%**





☰ 27 Dec 2020

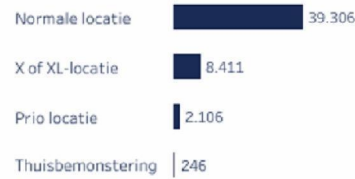
Selecteer kaart

Nieuwe afspraken/100k

Aanleiding test



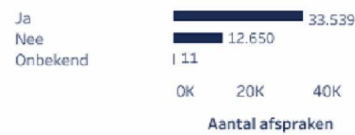
Type locatie



Afspraak aangemaakt via



Uitslag via portaal

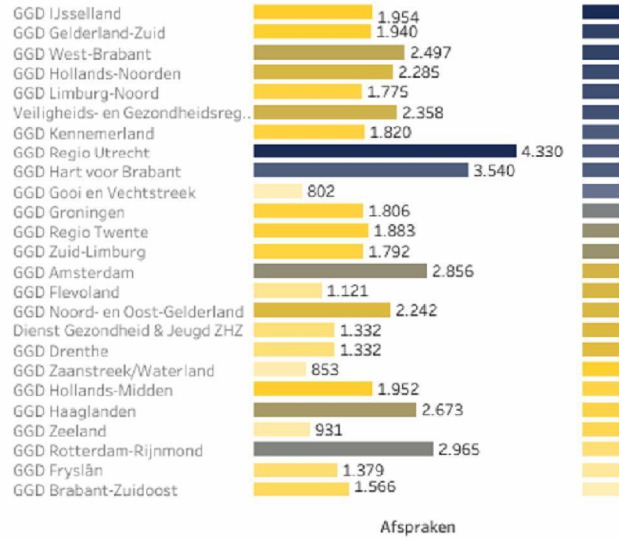


min(1)

🔍 1

Nieuw gemaakte afspraken

Er zijn **50.069** nieuwe testafspraken gemaakt op 27 Dec 2020, gelijk aan **293,1**



Nieuwe afspraken over de tijd







Home

Nieuwe afspraken

Testafnames

Uitslagen

27 Dec 2020

Selecteer toewijzing aan GGD o.b.v. waar de test is afgenomen

Selecteer kaart

Aantal uitslagen/100k inwoners

Selecteer uitslag

Positief

### Aanleiding test

Symptomatisch 32.859

Asymptomatisch 7.378

### Type test

Reguliere PCR 36.474

Abbot Antigeen 2.439

BD Antigeen 640

Roche Antigen 413

LAMP PCR 271

Onbekend

### Type locatie

Normale locatie 30.983

X of XL-locatie 7.404

Prio locatie 1.538

Thuisbemonstering 312

### Afspraak aangemaakt via

Bellen 22.382

Coronatest.nl 17.855

### Uitslag via portaal

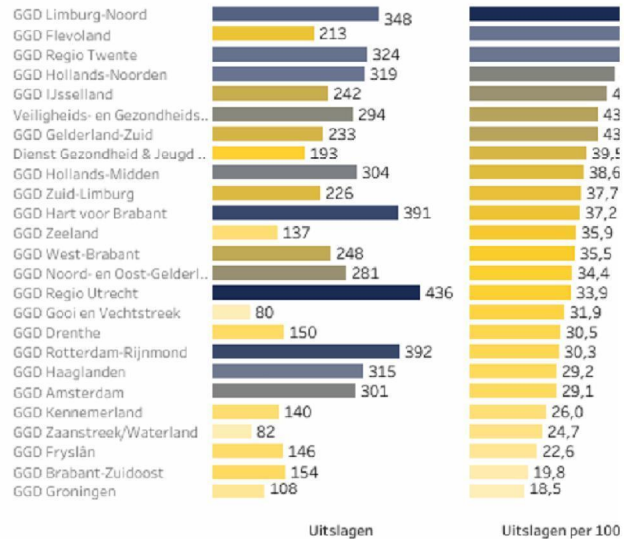
Ja 28.604

Nee 11.619

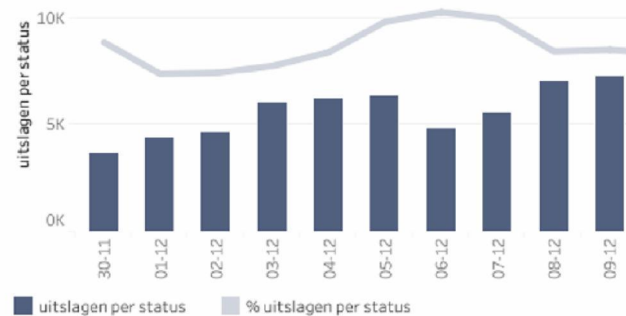
Onbekend 14

### Positieve uitslagen

Er zijn **6.071 (15,1%)** positieve uitslagen bekend geworden in CoronIT op 27 Dec 2020. De 7-daagse trend is **-14,2%**.



### Uitslagen over tijd





Home

Nieuwe afspraken

Testafnames

Uitslagen



27 Dec 2020

## Selecteer kaart

Gemiddelde doorlooptijd

## kies doorlooptijd

Aanvraag t/m afspraak afgerond

## Aanleiding test

①

Symptomatisch 33.923

Asymptomatisch 7.508

## Type test

①

Reguliere PCR 37.598

Abbot Antigeen 2.444

BD Antigeen 610

Roche Antigen 404

LAMP PCR 281

Onbekend 94

## Type locatie

①

Normale locatie 31.810

X of XL-locatie 7.646

Prio locatie 1.598

Thuisbemonstering 377

## Afspraak aangemaakt via

Bellen 23.297

Coronatest.nl 18.134

## Uitslag via portaal

①

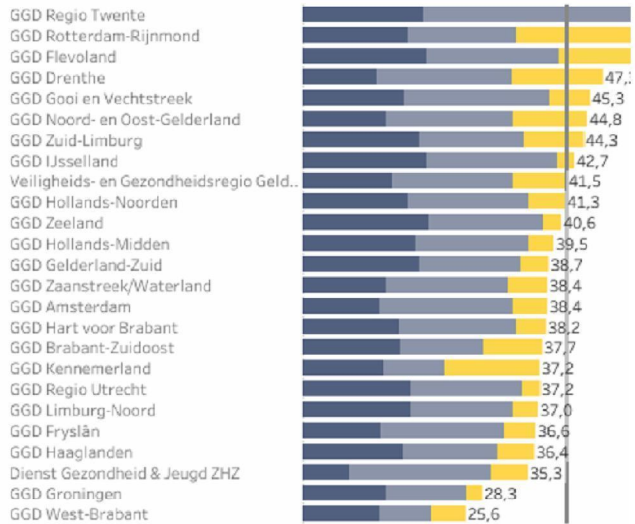
Ja 29.266

Nee 12.153

Onbekend 12

## Doorlooptijd per GGD

De gemiddelde tijd van Aanvraag t/m afspraak afgerond 27 Dec 2020 was 41,7



Gemiddeld (uren)

## Doorlooptijd per laboratorium

Toon laboratoria met minimaal 0 uitslagen

Laboratorium	Gem. uren afname	Uitslagen
Certe	229,2	24
Lab Micta	71,1	1.442
Star SHL	115,7	134
InBiome	44,6	1.039
Diagnostiek voor U	69,3	455
U Diagnostics	63,7	249
Rijnstate Velp	40,0	194
Pandemie lab GD Deventer	48,2	2.010
TLR International	54,6	586
CBSL Hilversum	46,7	383
ATAL Medial	40,9	408

Gem. uren afname - uitslag

Aa



Home

Nieuwe afspraken

Testafnames

Uitslagen

27 Dec 2020

## Selecteer kaart

Testafnames bij inwoners van een andere GGD-..

Binnen regio	20.719
Buiten regio	3.818
onbekend	222

## Aanleiding test

	Binnen regio	Buiten regio
Symptomatisch	19.085	3.554
Asymptomatisch	1.634	264

## Type test

	Binnen regio	Buiten regio
Reguliere PCR	18.903	3.253
Abbot Antigeen	1.183	488
BD Antigeen	325	37
Roche Antigen	224	31
LAMP PCR	64	7
Onbekend	20	2

## Type locatie

	Binnen regio	Buiten regio
Normale locatie	16.402	2.499
X of XL-locatie	3.551	1.137
Prio locatie	645	182
Thuisbemonster..	121	0

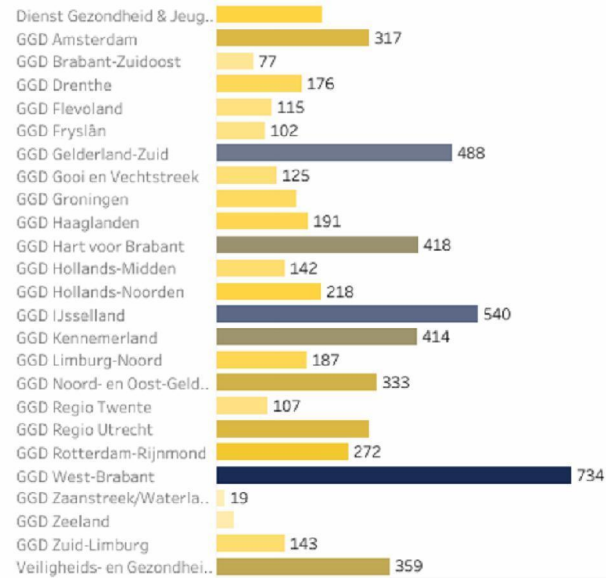
## Afspraak aangemaakt via

	Binnen regio	Buiten regio
Bellen	19.998	2.974
Coronatest.nl	16.632	3.274

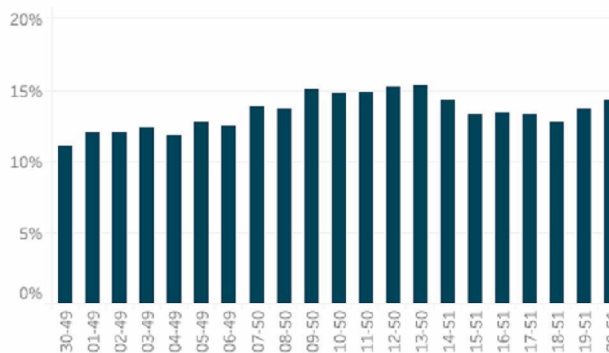
## Uitslag via portaal

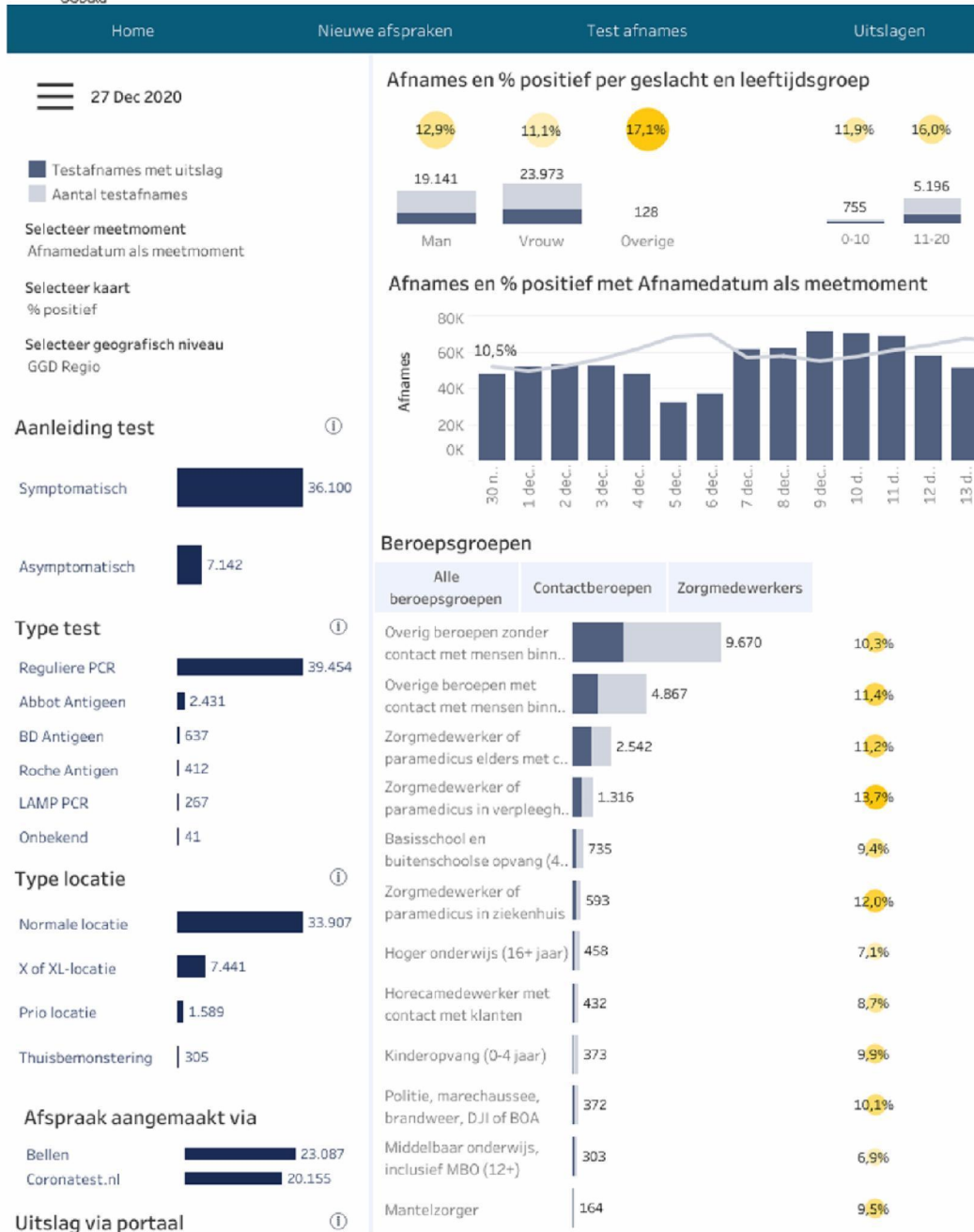
	Binnen regio	Buiten regio
Ja	26.301	4.839
Nee	10.329	1.409

## Testafnames bij inwoners van een andere GGD-regio



## Percentage testen van personen getest bij een andere GGD





volgende pagina verwijderd i.v.m blanco.



Home

Nieuwe afspraken

Testafnames

Uitslagen

## Home

**Nieuwe afspraken:** Aantal nieuw aangemaakte afspraken, ook wel testaanvragen, gekoppeld een persoon (patientnummer) op een bepaalde GGD-testlocatie (afnamelocatie/-ruimte) per tijdseenheid (dt\_afspraak\_aangemaakt). De lijn toont het 7-daags voortschrijdend gemiddelde.

**Testafnames en geplande afspraken:** Lijngrafiek met aantal afnames per afnamedatum (dt\_afname); afgezet tegen een staafgrafiek met het aantal geplande afspraken (dt\_afspraak\_start) per deelnamestatus.

**Positieve uitslagen:** Staafgrafiek met het aantal nieuwe uitslagen met resultaat "POSITIEF" per uitslagdatum (dt\_uitslag), d.w.z. het moment waarop de uitslag bekend wordt in CoronIT. Lijngrafiek met het percentage positieve uitslagen t.o.v. het totaal aantal uitslagen.

**Testafnames per 100.000 inwoners:** Landkaart met het aantal testafnames per 100.000 inwoners (o.b.v. open data van CBS) per GGD-regio.

## Nieuwe afspraken

**Nieuwe afspraken per GGD:** Aantal nieuw aangemaakte afspraken, gekoppeld aan een persoon (patientnummer) per GGD-testlocatie in de geselecteerde periode (dt\_afspraak\_aangemaakt). Daarnaast het aantal per 100.00 inwoners o.b.v. CBS-cijfers, en het 7-daags voortschrijdend gemiddelde.

**Tip:** klik op een GGD-regio in de landkaart om de grafiek uit te splitsen naar de onderliggende afnamelocaties. Klik op een afnamelocatie voor de uitsplitsing naar de onderliggende afnameruimtes.

**Nieuwe afspraken over de tijd:** Aantal nieuw aangemaakte afspraken, ook wel testaanvragen, die gekoppeld zijn aan een persoon (patientnummer) op een bepaalde GGD-testlocatie (afnamelocatie/-ruimte) per tijdseenheid (dt\_afspraak\_aangemaakt). De lijn toont het 7-daags voortschrijdend gemiddelde.

## Doorlooptijden

**Doorlooptijd per GGD:** Gemiddeld aantal uur tussen verschillende meetpunten in de testketen per GGD. Je kunt verschillende doorlooptijden selecteren. Meetpunten zijn op dit moment: aanvraag (dt\_afspraak\_aangemaakt; het moment dat een nieuwe afspraak wordt aangemaakt in CoronIT), afname (dt\_afname; het moment dat het labororderformulier wordt verzonden, doorgaans 3 minuten na afname), uitslag (dt\_uitslag; het moment dat de uitslag bekend is in CoronIT) en afgerond (dt\_afspraak\_afgerond; het moment dat afspraakstatus op AFGEROND wordt gezet, doorgaans wanneer de uitslag is doorgegeven aan de geteste persoon). In de selectie worden alle afspraken meegenomen die in de geselecteerde periode compleet hebben plaatsgevonden. D.w.z bij aanvraag t/m afgerond zijn dit alle afspraken die in de geselecteerde periode zijn afgerond, maar bij aanvraag t/m uitslag alle uitslagen die in de geselecteerde periode zijn binnengekomen. **Tip:** klik op een GGD-regio in de landkaart om de grafiek uit te splitsen naar de onderliggende afnamelocaties. Klik op een afnamelocatie voor de uitsplitsing naar de onderliggende afnameruimtes.

**Doorlooptijd per laboratorium:** Gemiddeld aantal uur tussen afname (dt\_afname) en uitslag in CoronIT (dt\_uitslag) per laboratorium op basis van de 3-cijferige labcode in het monsternummer. Meegenomen worden alle uitslagen die in de geselecteerde periode in CoronIT zijn binnengekomen.

**Doorlooptijd over de tijd:** Gemiddeld aantal uur tussen de geselecteerde meetpunten per interval (bijv. aanvraag-afname, afname-uitslag, uitslag-afgerond).

Doorlooptijden worden toegewezen o.b.v. de einddatum van de geselecteerde

## Buiten regio

**Testafnames bij inwoners van een andere regio:** dat is uitgevoerd in een teststraat van een andere GGD-regio woont o.b.v. de

**Testafnames door een andere GGD uit:** GGD-woongebied waarbij de inwoners een andere GGD zijn getest.

**Percentage testen van personen getest:** testafnames dat buiten de eigen regio (dt\_afname). Berekend o.b.v. woonger

**Gemeenten van personen getest bij een andere regio:** Gemeenten van personen getest bij een buiten de eigen regio heeft plaatsgevoerd persoon. I.a.w. vanuit welke gemeente getest?

Your Tableau PDF is attached.

Here's your subscription to the workbook [Performance dashboard](#).

[Manage my subscriptions](#)